

CONTROPUNTE ROTANTI (revolving centers)

Prod. SCU


Tipo leggero. In acciaio temprato e rettificato, durezza HRc 61-62. Con cuspidi a 60°.

Attacco.....	C.M.	2	3	4
Ø punta rotante.....	mm	24	27	30
Ø corpo.....	mm	45	52	58
Carico di lavoro radiale.....	N	400	800	1250
1578	Cad.	89,00	109,00	118,00




Tipo di precisione. In acciaio forgiato, temprato e rettificato, durezza HRc 61-62. Con cuspidi a 60°.

Attacco.....	C.M.	1	2	3	4	5
Ø punta rotante.....	mm	15	20	25	32	40
Ø corpo.....	mm	36	45	60	70	90
Carico max.....	Kg	100	200	500	800	2000
1579	Cad.	234,00	234,00	293,00	496,00	623,00



Tipo per carichi pesanti, con precisa centratura. In acciaio di alta resistenza, totalmente temprate e rettificate, durezza HRc 61-63. Rotazione su 3 cuscinetti a doppia sfera. Con cuspidi a 60°.

Attacco.....	C.M.	2	3	4	5	6
Ø punta rotante.....	mm	18	25	32	40	62,4
Ø corpo.....	mm	40	56	64	85	130
Giri/minuto max.....	Nr	5000	4000	3000	2500	2000
Carico max.....	Kg	180	450	1000	1900	3700
1580	Cad.	157,00	214,00	265,00	426,00	916,00



CONTROPUNTE ROTANTI PER CORPI CAVI (bull nose lathe centers)

Prod. SCU

Tipo per tornitura e rettifica di tubi e corpi cavi. Totalmente in acciaio temprato e rettificato. Con cuspidi a 60°.

Attacco.....	C.M.	1	2	3	4	5
Ø max cono rotante.....	mm	50	60	80	100	120
Ø min cono rotante.....	mm	20	30	30	40	50
Giri/minuto.....	Nr	5000	5000	4500	3000	3000
Carico max.....	Kg	100	180	350	600	750
1582A	Cad.	200,00	235,00	330,00	365,00	583,00



CONTROPUNTE A CUSPIDI INTERCAMBIABILI (revolving centers with interchangeable inserts)

Prod. SCU

Tipo leggero. In acciaio temprato e rettificato. Completo di 7 inserti intercambiabili ed estrattore per gli inserti. Attacco C.M. 2. Lunghezza solo corpo rotante mm 35. Lunghezza totale senza inserti mm 130.

1584E	Cad.	293,00
--------------	-------------	---------------



Prod. SCU - Röhm

Tipo di precisione. Corpo in acciaio ad alta resistenza. Parti rotanti in acciaio speciale temprate e rettificate. Triplo sistema di cuscinetti a sfere e rulli di guida, protetti contro la penetrazione di liquidi o scorie. Inserti intercambiabili con cuspidi a 60°, 90°, tronco cono e cavo. Attacco conico rettificato e temprato.

Solo contropunta senza inserti.


Attacco.....	C.M.	2	3	4
Lungh. solo corpo rotante..	mm	45	48	67
Carico assiale max.....	Kg	40	130	250
1584G	Cad.	592,00	614,00	824,00



Inserti cuspidi 60° per Art. 1584 G.

Per contropunte attacco.....	C.M.	2	3	4
1584GA	Cad.	75,70	93,90	123,00

1584 GA		
	A	C
2	16	13
3	20	17
4	28	23,5



Tutte le immagini sono inserite a scopo illustrativo. I prodotti possono subire modifiche.

Prezzi in EURO - IVA esclusa

6